

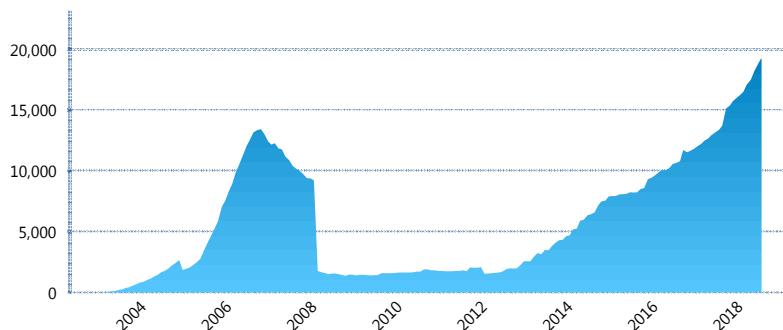
### I. INFORMACIÓN FINANCIERA

#### I) Detalles del Fondo

Detalles del Fondo	
Razón Social	Siefore Azteca, S.A. de C.V.
Inicio de Operaciones	17/03/2003
Tipo de Fondo	Básica
Clave Bolsa	AZTBAS2
Activos Administrados *	19,333
ISIN	MX54AZ010022
Comisión Anual	1.08%
Administrador	Afore Azteca, S. A. de C. V.
Director General	C. Sr. Eduardo Benigno Parra Ruiz
Presidente del Consejo	Ricardo Benjamín Salinas Pliego

#### Activos Administrados \*

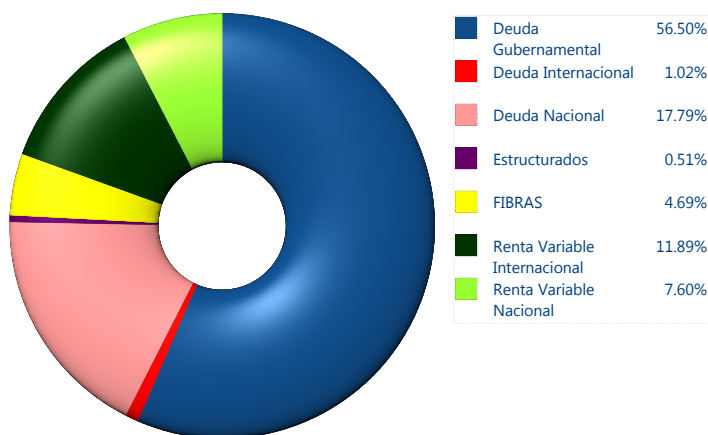
\$19,333



\*Cifras en millones de pesos

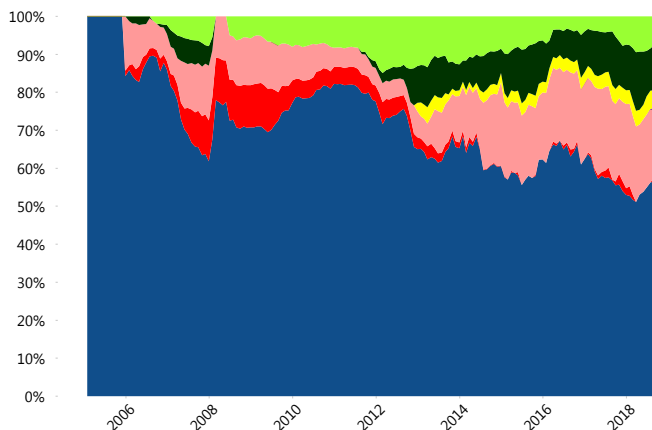
Contiene el efecto de fusiones, cortes transversales y transferencias por edad. Para mayor información consultar: <http://www.consar.gob.mx/gobmx/Aplicativo/Factsheets/EC/ECSAR.pdf>

#### II) Inversiones



Tipo de Instrumento		Azteca (SB2)	Sistema Básicas 2**
Renta Variable Nacional	Renta Variable Nacional	7.60%	6.69%
	<b>Total</b>	<b>7.60%</b>	<b>6.69%</b>
Renta Variable Internacional	Renta Variable Internacional	11.89%	12.92%
	<b>Total</b>	<b>11.89%</b>	<b>12.92%</b>
Mercancías	Mercancías	0.00%	0.25%
	<b>Total</b>	<b>0.00%</b>	<b>0.25%</b>
FIBRAS	FIBRAS	4.69%	3.08%
	<b>Total</b>	<b>4.69%</b>	<b>3.08%</b>
Estructurados	Estructurados	0.51%	5.29%
	<b>Total</b>	<b>0.51%</b>	<b>5.29%</b>
Deuda Nacional	Aerolíneas	0.00%	0.00%
	Alimentos	0.28%	0.79%
	Automotriz	0.00%	0.15%
	Banca de Desarrollo	0.25%	1.71%
	Bancario	0.67%	1.21%
	Bebidas	1.09%	0.65%
	Cemento	0.00%	0.03%
	Centros Comerciales	0.00%	0.06%
	Consumo	1.40%	0.29%
	Deuda CP	0.25%	0.00%
	Empresas Productivas del Estado	3.55%	3.01%
	Estados	0.14%	0.47%
	Europesos	0.37%	3.20%
	Grupos Industriales	0.59%	0.57%
	Infraestructura	2.98%	3.78%
	Inmobiliario	0.40%	0.05%
	OTROS	0.08%	1.00%
	Papel	0.00%	0.12%
	Serv. Financieros	3.53%	0.42%
	Siderurgica	0.16%	0.00%
Telecom	0.52%	1.24%	
Transporte	0.25%	0.55%	
Vivienda	1.27%	1.59%	
<b>Total</b>	<b>17.79%</b>	<b>20.91%</b>	
Deuda Internacional	Deuda Internacional	1.02%	0.68%
	<b>Total</b>	<b>1.02%</b>	<b>0.68%</b>
Deuda Gubernamental	BONDESD	2.28%	1.10%
	BONOS	20.63%	12.06%
	BPA182	0.00%	0.08%
	BPAS	0.00%	0.05%
	CBIC	0.80%	3.74%
	CETES	3.95%	5.00%
	REPORTO	3.86%	1.53%
	UDIBONO	24.99%	26.03%
	UMS	0.00%	0.59%
	<b>Total</b>	<b>56.50%</b>	<b>50.19%</b>
	<b>Total</b>	<b>100.00%</b>	<b>100.00%</b>

#### Evolución de Inversiones



\*\*Considera las inversiones de todo el grupo de SIEFORES Básicas 2 Cifras al cierre de agosto de 2018

### III) Desempeño

#### Rendimiento Bolsa

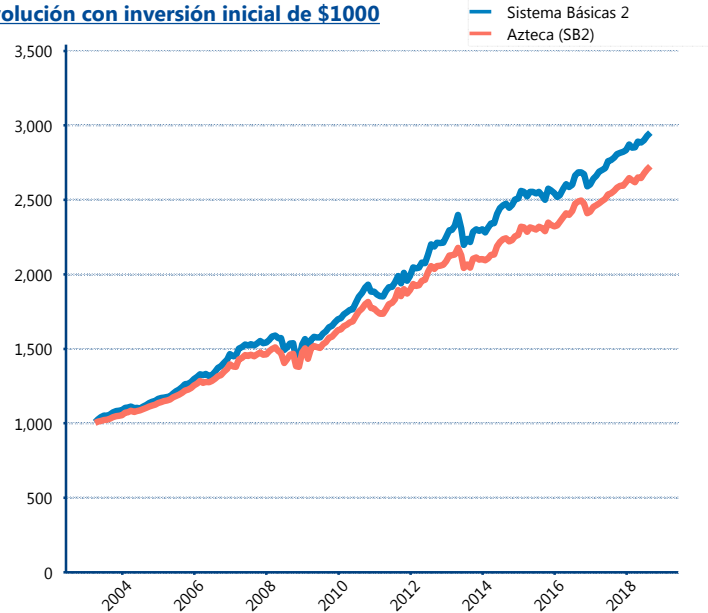
Tipo	Azteca (SB2)	Sistema Básicas 2
1 año	6.15%	5.69%
2 años	4.48%	4.69%
3 años	5.51%	5.08%
5 años	5.74%	5.71%
Histórico	-	10.18%

#### Indicador de Rendimiento Neto

Siefore	IRN %
Profuturo (SB2)	5.92%
Coppel (SB2)	5.45%
Inbursa (SB2)	4.79%
SURA (SB2)	4.77%
Citibanamex (SB2)	4.74%
<b>Azteca (SB2)</b>	<b>4.65%</b>
Principal (SB2)	4.29%
PensionISSSTE (SB2)	4.24%
XXI-Banorte (SB2)	4.04%
Invercap (SB2)	3.44%

Promedio Simple	4.63 %
Promedio Ponderado	4.66 %

#### Evolución con inversión inicial de \$1000



Construido con el precio de la Siefore registrado en la Bolsa Mexicana de Valores

### IV) Medidas de sensibilidad y riesgos

#### Evolución del Plazo Promedio Ponderado

